



PHÒNG TRÁNH



**KHÔNG ĂN HOA QUẢ,
THỰC VẬT LẠ
HOẶC NGHI NGỜ**

XỬ TRÍ NGỘ ĐỘC



SƠ CỨU TẠI CHỖ

**GÂY NÔN CHO
NGƯỜI NGHI BỊ NGỘ ĐỘC**



**ĐẾN NGAY CƠ SỞ Y TẾ
GẦN NHẤT ĐỂ ĐƯỢC CẤP
CỨU, ĐIỀU TRỊ KỊP THỜI
KHI XUẤT HIỆN CÁC
TRIỆU CHỨNG NGỘ ĐỘC**

Đơn vị phát hành:

Viện Kiểm nghiệm an toàn vệ sinh thực phẩm quốc gia

Địa chỉ: 65 Phạm Thiện Duật, Mai Dịch, Cầu Giấy, Hà Nội

Website: <https://nifc.gov.vn/>



PHÂN BỐ



**VÙNG NÚI THẤP
TRUNG DU
ĐỒNG BẰNG VEN BIỂN**

ĐIÊN BIÊN, HÀ GIANG, LÀO CAI, SƠN LA, NINH
THUẬN, NGHỆ AN, THANH HÓA, THÁI BÌNH, NINH
BÌNH, KIÊN GIANG, TIỀN GIANG, HẬU GIANG, BẾN
TRE, ĐỒNG THÁP...

TRIỆU CHỨNG NGỘ ĐỘC

XUẤT HIỆN 5 – 30 PHÚT SAU ĂN



**BỤNG
CHƯỚNG**




BÍ TIỂU




**ĐAU ĐẦU
CHÓNG MẶT**



**MÊ SẢNG
ẢO GIÁC**



**GIÃN
ĐỒNG TỬ**



DA KHÔ ĐỎ



**KHÔ
MIỆNG**



MẠCH NHANH



BỘ Y TẾ
VIỆN KIỂM NGHIỆM
AN TOÀN VỆ SINH THỰC PHẨM QUỐC GIA

PHÒNG CHỐNG NGỘ ĐỘC

CÀ ĐỘC DƯỢC

Datura metel L.























Solanum viarum Dunal

Tài liệu dành cho người dân



CÁC THỰC VẬT DỄ NHẦM LẤN VỚI CÀ ĐỘC DƯỢC VÀ CÁCH PHÂN BIỆT

Bộ phận Tên cây	LÁ	HOA	QUẢ
<p>Cà độc dược <i>Datura metel</i> L. Họ Cà (Solanaceae)</p> 	 <p>Lá đơn, mọc cách. Phiến lá hình trứng dài 9-10 cm, ngọn lá nhọn, phía đáy lá hơi hẹp lại. Mép lá hơi xê răng cưa</p> 	 <p>Hoa đơn mọc ở kẽ lá, cuống lá dài 1-2 cm, màu trắng đốm tím.</p> 	 <p>Quả hình cầu gai, đường kính chừng 3 cm, khi non màu xanh, khi chín màu nâu. Quả khi già, nứt theo 3-4 đường.</p> 
<p>Mướp đắng rừng <i>Momordica charantia</i> L. Họ Bầu bí (Cucurbitaceae)</p>	 <p>Lá cây màu xanh lục, chia thành 4 – 5 thùy, dài 5 – 10 cm. Phiến lá thường có lông nhỏ bao phủ.</p>	 <p>Hoa mọc có nách lá, có cuống dài và có màu vàng nhạt.</p>	 <p>Quả dài 8 – 15 cm, hình trứng thuôn dài, mặt ngoài sần sùi. Quả chưa chín có màu xanh và chuyển sang màu vàng hồng khi chín.</p>
<p>Cà độc dược/ Cà gai vàng <i>Solanum viarum</i> Dunal Họ Cà (Solanaceae)</p> 	 <p>Lá đơn, mọc so le, không có lá kèm; phiến lá hình xoan tam giác, kích thước 10-12,5 cm, đầy lông và gai gân lá trên cả hai mặt</p> 	 <p>Hoa riêng lẻ ở giữa lóng và xim hình bò cạp 3-4 hoa ngoài nách lá, trong đó 1-2 hoa ở gốc đính sát vào thân. Hoa đều, mẫu 5, màu trắng.</p> 	 <p>Quả nhẵn, tròn, màu vàng khi chín; đường kính từ 1,5 đến 2,5 cm, có mùi thơm</p> 
<p>Cà gai leo <i>Solanum procumbens</i> Lour. Họ Cà (Solanaceae)</p>	 <p>Phiến lá thuôn hoặc hình trứng. Mặt dưới lá phủ lông nhạt, rộng 12 – 20 mm, dài 3 – 4 cm, cuống dài 4 – 5 mm.</p>	 <p>Hoa màu trắng, nhị vàng, cứ mỗi 2 – 5 hoa gộp thành một sim.</p>	 <p>Quả hình cầu, bóng nhẵn, đường kính 57 mm, chín có màu vàng đỏ.</p>



BỘ Y TẾ

**VIỆN KIỂM NGHIỆM
AN TOÀN VỆ SINH THỰC PHẨM QUỐC GIA**

PHÒNG CHỐNG NGỘ ĐỘC CÀ ĐỘC DƯỠC

PHÂN BỐ



**VÙNG NÚI THẤP
TRUNG DU
ĐỒNG BẰNG VEN BIỂN**

**ĐIÊN BIÊN, HÀ GIANG, LÀO CAI, SƠN LA,
NINH THUẬN, NGHỆ AN, THANH HÓA, THÁI
BÌNH, NINH BÌNH, KIÊN GIANG, TIỀN GIANG,
HẬU GIANG, BẾN TRE, ĐỒNG THÁP...**

Datura metel L.



Solanum viarum Dunal

TRIỆU CHỨNG NGỘ ĐỘC

XUẤT HIỆN 5 – 30 PHÚT SAU ĂN





BỤNG CHƯỚNG

BÍ TIỂU

**ĐAU ĐẦU
CHÓNG MẶT**

**MÊ SÀNG
ẢO GIÁC**



**GIÃN
ĐỒNG TỬ**

DA KHÔ ĐỎ

**KHÔ
MIỆNG**

MẠCH NHANH

XỬ TRÍ NGỘ ĐỘC



SƠ CỨU TẠI CHỖ

GÂY NÔN CHO

NGƯỜI NGHI BỊ NGỘ ĐỘC



**ĐẾN NGAY CƠ SỞ Y TẾ GẦN NHẤT
ĐỂ ĐƯỢC CẤP CỨU, ĐIỀU TRỊ KỊP
THỜI KHI XUẤT HIỆN CÁC TRIỆU
CHỨNG NGỘ ĐỘC**

PHÒNG TRÁNH



**KHÔNG ĂN HOA QUẢ,
THỰC VẬT LẠ HOẶC NGHI NGỜ**

Đơn vị phát hành:
Viện Kiểm nghiệm an toàn vệ sinh thực phẩm quốc gia
Địa chỉ: 65 Phạm Thận Duật, Mai Dịch, Cầu Giấy, Hà Nội
Website: <https://nifc.gov.vn/>



Tài liệu dành cho người dân